
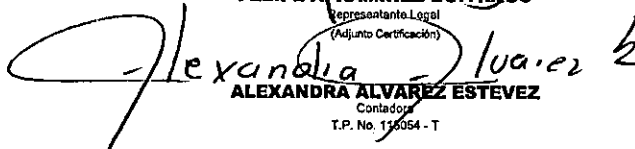




BOGOTÁ - DISTRITO CAPITAL
EMPRESA DE TRANSPORTE DEL TERCER MILENIO TRANSMILENIO S.A.
ESTADO DEL RESULTADO INTEGRAL
DEL 01 DE ENERO AL 31 DE MARZO DE 2020
(Con cifras comparativas por el periodo Enero 1 al 31 de Marzo de 2019)
(Cifras en Miles de Pesos)
(Presentación por cuentas)

	2020	2019
INGRESOS OPERACIONALES	57.294.186	47.893.050
42 VENTA DE BIENES	3.493	53.468
4210 BIENES COMERCIALIZADOS	3.493	53.468
43 VENTA DE SERVICIOS	34.288.489	34.714.029
4390 OTROS SERVICIOS	34.288.489	34.732.635
4395 DEVOLUCIONES, REBAJAS Y DESCUENTOS EN VENTA DE SERVICIOS (DB)	0	-18.606
44 TRANSFERENCIAS Y SUBVENCIONES	23.002.204	13.125.553
4430 SUBVENCIONES	23.002.204	13.125.553
COSTO DE VENTAS	2.417	43.616
62 COSTO DE VENTAS	2.417	43.616
6210 BIENES COMERCIALIZADOS	2.417	43.616
GASTOS OPERACIONALES	53.026.407	51.117.664
51 ADMINISTRACIÓN	8.652.630	6.822.139
5101 SUELDOS Y SALARIOS	2.034.750	1.969.971
5102 CONTRIBUCIONES IMPUTADAS (Incapacidades)	22.614	9.143
5103 CONTRIBUCIONES EFECTIVAS (Seguridad Social, Caja de Compensación, Riesgos profesionales)	478.558	450.990
5104 APORTES SOBRE LA NÓMINA (Sena, ICBF)	64.062	54.485
5107 PRESTACIONES SOCIALES	830.439	758.827
5108 GASTOS DE PERSONAL DIVERSOS	60.309	76.452
5111 GENERALES	4.731.848	3.193.042
5120 IMPUESTOS, CONTRIBUCIONES Y TASAS	429.950	314.229
51 OPERACIÓN	42.372.661	42.805.650
5101 SUELDOS Y SALARIOS	3.930.114	3.797.622
5102 CONTRIBUCIONES IMPUTADAS (Incapacidades)	66.904	32.672
5103 CONTRIBUCIONES EFECTIVAS (Seguridad Social, Caja de Compensación, Riesgos profesionales)	862.529	836.931
5104 APORTES SOBRE LA NÓMINA (Sena, ICBF)	42.689	45.893
5107 PRESTACIONES SOCIALES	1.455.378	1.404.658
5108 GASTOS DE PERSONAL DIVERSOS	235.053	197.670
5111 GENERALES	35.715.405	36.490.114
5120 IMPUESTOS, CONTRIBUCIONES Y TASAS	64.589	0
53 DETERIORO, DEPRECIACIONES, AGOTAMIENTO, AMORTIZACIONES Y PROVISIONES	2.001.116	1.489.875
5360 DEPRECIACIÓN DE PROPIEDADES, PLANTA Y EQUIPO	370.254	840.841
5366 AMORTIZACIÓN DE ACTIVOS INTANGIBLES	743.306	338.277
5368 PROVISIÓN LITIGIOS Y DEMANDAS	887.556	310.757
UTILIDAD Y/O PÉRDIDA OPERACIONAL	4.265.362	-3.268.230
INGRESOS NO OPERACIONALES	1.101.015	729.201
49 OTROS INGRESOS	1.101.015	729.201
4802 FINANCIEROS	854.403	637.024
4808 INGRESOS DIVERSOS	246.612	92.177
GASTOS NO OPERACIONALES	36.353	57.173
58 OTROS GASTOS	36.353	57.173
5804 FINANCIEROS	6.150	13.242
5880 OTROS GASTOS DIVERSOS	3	6.531
5885 DEVOLUCIONES REBAJAS Y DESCUENTOS EN VENTA DE SERVICIOS	30.200	37.400
UTILIDAD NO OPERACIONAL	1.064.662	672.028
UTILIDAD Y/O PÉRDIDA DEL EJERCICIO	5.330.024	-2.596.202


FELIPE A. RAMIREZ BUITRAGO
 Representante Legal
 (Adjunto Certificación)

ALEXANDRA ALVAREZ ESTEVEZ
 Contador
 T.P. No. 116054 - T


JOSE GUILLERMO DEL RIO BAENA
 Director Corporativo

ELIZABETH RAMIREZ REYES
 Revisor Fiscal (S)
 T.P. 68996-T
 Designado por KPMG S.A.S
 (Véase certificación adjunta)