





BOGOTA DISTRITO CAPITAL
EMPRESA DE TRANSPORTE DEL TERCER MILENIO TRANSMILENIO S.A.
ESTADO DE FLUJOS DE EFECTIVO
DEL 01 DE ENERO AL 31 DE DICIEMBRE DE 2015
(Con cifras comparativas por el periodo enero 1 a diciembre 31 de 2014)
(Cifras en Miles de Pesos)
METODO DIRECTO

FLUJOS DE EFECTIVO EN ACTIVIDADES DE OPERACIÓN	DICIEMBRE 2015	DICIEMBRE 2014
ORIGEN/RECAUDOS		
PRESTACION DE SERVICIOS	3.120.322	4.863.118
TRANSFERENCIAS	651.946.496	671.000.000
TRANSFERENCIAS PARA PROYECTO DE INVERSION	0	12.278.689
OTROS DEUDORES	48.584.222	3.815.444
RECURSOS EN ADMINISTRACION	221.652.809	14.969
SERVICIOS DE TRANSITO Y TRANSPORTE	103.928.334	90.865.228
OTROS ACREEDORES	5.258.178	109.238
OTROS INGRESOS ORDINARIOS-EXTRAORDINARIOS	806.096	505.999
FINANCIEROS	1.927.291	1.944.630
CONTRIBUCIONES IMPUTADAS - INCAPACIDADES	72.708	92.421
EFFECTIVO ORIGINADO EN ACTIVIDADES DE OPERACIÓN	1.037.296.456	785.489.736
APLICACIÓN / PAGOS		
ANTICIPOS IMPUESTO DE RENTA	3.229.616	2.872.461
EMBARGOS JUDICIALES	5.565	0
OTROS DEUDORES (FONDO DE CONTINGENCIAS - FET - DISCAPACITADOS)	725.200.121	636.800.000
ACREEDORES	193.634.798	94.530.852
OTROS DEPOSITOS - (ENCARGO FIDUCIARIO ESTACION CENTRAL)	25.073.482	0
RETENCIÓN EN LA FUENTE POR PAGAR (CONTRATISTAS)	15.567.260	11.517.065
IMPTOS, CONTRIBUCIONES Y TASAS POR PAGAR	12.599.969	12.047.608
IMPUESTO AL VALOR AGREGADO POR PAGAR	1.803.353	916.030
SENTENCIAS	5.981.570	233.975
SALARIOS Y PRESTACIONES SOCIALES	19.492.224	18.971.819
GASTO GENERALES, FINANCIEROS, EXTRAORDINARIOS.	21.433	29
EFFECTIVO APLICADO EN ACTIVIDADES DE OPERACION	1.002.609.391	777.889.839
FLUJO NETO DE EFECTIVO EN ACTIVIDADES DE OPERACIÓN	34.687.065	7.599.897
FLUJOS DE EFECTIVO EN ACTIVIDADES DE INVERSION		
ORIGEN/RECAUDOS		
INVER. ADMON DE LIQUIDEZ	24.917.840	5.239.211
TRANSFERENCIAS PARA PROYECTO DE INVERSION	178.256.168	193.642.190
REINTEGRO DE PAGOS FASE III TITULARIZACION		9.033.744
RECUPERACION COSTOS DE BIENES DE USO PUBLICO E HISTORICO	1.945.251	11.980.611
RENDIMIENTOS FINANCIEROS (RECURSOS DE COFINANCIACION)	3.997.671	6.113.808
EFFECTIVO ORIGINADO EN ACTIVIDADES DE INVERSIÓN	209.116.930	226.009.564
APLICACIÓN / PAGOS		
INVER. ADMON DE LIQUIDEZ	0	7.642.617
CONSTRUCCION DE BIENES USO PUBLICO E HISTORICOS	138.456.179	215.956.040
ADQUISICION DE ACTIVOS	3.730.192	746.989
EFFECTIVO APLICADO EN LAS ACTIVIDADES DE INVERSION	142.186.371	224.345.646
FLUJO NETO DE EFECTIVO EN ACTIVIDADES DE INVERSION	66.930.559	1.663.918
INCREMENTO (DISMINUCION) DEL EFECTIVO	101.617.624	9.263.815
EFFECTIVO AL INICIO DEL PERIODO (DIC 31 DE AÑO ANTERIOR)	337.758.876	328.495.061
CAJA	0	0
BANCOS Y CORPORACIONES	439.376.500	337.758.876
EFFECTIVO AL FINAL DEL PERIODO	439.376.500	337.758.876
<div style="display: flex; justify-content: space-between;"> <div style="text-align: center;">  ALEXANDRA ROJAS LOPERA Representante Legal (Adjunto certificación) </div> <div style="text-align: center;">  DIANA GISELA PARRA CORREA Subgerente Económico </div> </div> <div style="display: flex; justify-content: space-between; margin-top: 20px;"> <div style="text-align: center;">  ALEXANDRA ALVAREZ ESTEVEZ Contadora T.P. No. 115054 - T </div> <div style="text-align: center;">  EDGAR DARIO FERNANDEZ POSADA Revisor Fiscal T.P. 91532-T Designado por KPMG LTDA (Versee Certificación Adjunta) </div> </div>		